CITTA' DI CATANZARO
SETTORE SERVIZI DEMOGRAFICI E STATISTICA

Anticipazione del mese di **AGOSTO 2017**
Indice Prezzi al consumo per l'intera collettività – **Catanzaro**

Nel mese di **AGOSTO 2017** a seguito della rilevazione dei prezzi al consumo per l'intera collettività (NIC) effettuata dall'Ufficio Statistica del Comune di Catanzaro, l'indice complessivo della città è pari a **101,2** con una variazione tendenziale del **1,3** ed una variazione congiunturale dell' **0,1**

I dati devono essere considerati provvisori in attesa della diffusione dei dati definitivi da parte dell'ISTAT.

Indice generale NIC
Agosto 2015– Agosto 2017, variazioni percentuali congiunturali

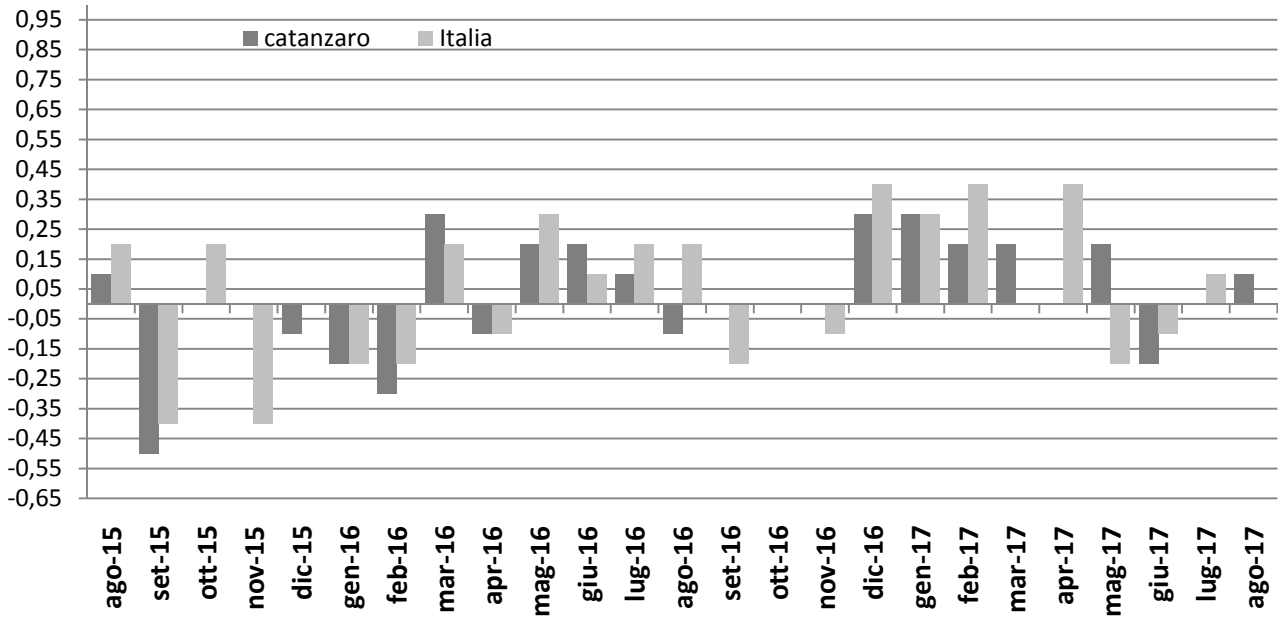

Indici generale NIC
Agosto 2015 – Agosto 2017, variazioni percentuali tendenziali

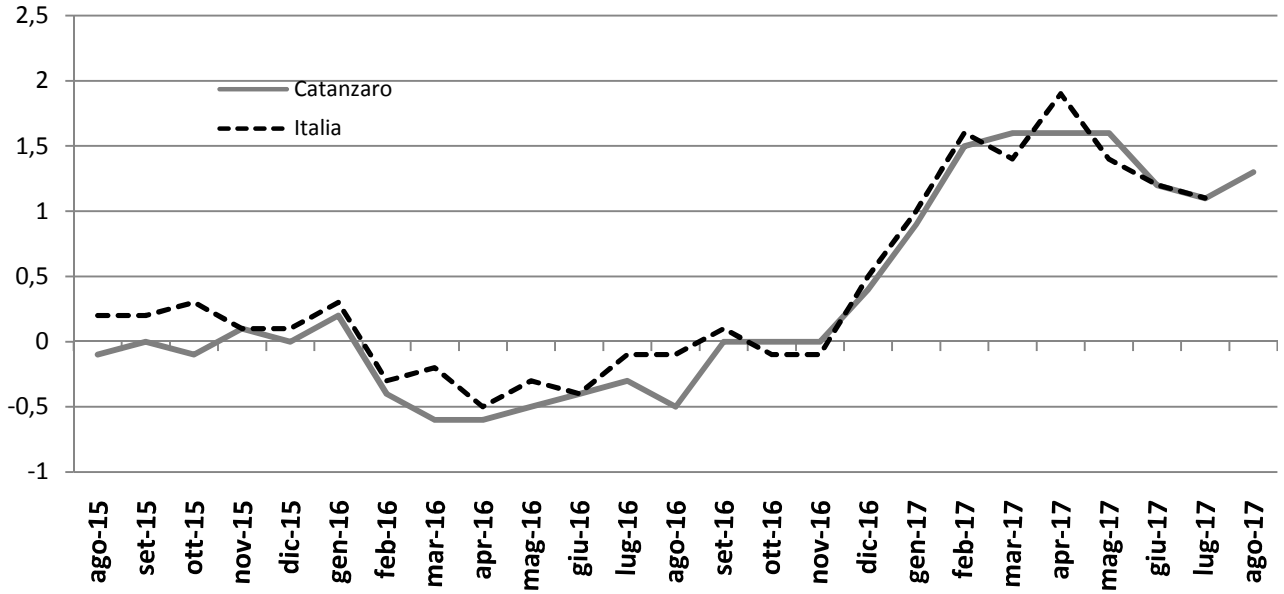

Indici dei prezzi al consumo NIC
Gennaio 2014 – Dicembre 2015, indice e variazioni percentuali (base 2010 = 100)
Gennaio 2016 – Agosto 2017, indice e variazioni percentuali (base 2015 = 100)

MESI	2015			2016			2017		
	Indici	Variazioni %		Indici	Variazioni %		Indici	Variazioni %	
		Cong.	Tend.		Cong.	Tend.		Cong.	Tend.
Gennaio	105,5	-0,4	-1,1	*99,6*	-0,2	0,2	*100,6*	0,4	1,0
Febbraio	105,8	-0,3	-0,8	99,3	-0,3	-0,4	1001	0,4	1,7
Marzo	106,3	0,5	-0,4	99,6	0,3	-0,6	101,1	0,2	1,6
Aprile	106,2	-0,1	-0,4	99.5	-0,1	-0.6	101,1	0,0	1,6
Maggio	106,3	0,1	-0,4	99,7	0,2	-0,5	101,3	0,2	1,6
Giugno	106,4	0,1	-0,3	99,9	0,2	-0,4	101,1	-0,2	1,2
Luglio	106,4	0,0	-0,1	100	0,1	-0,3	101,0	0,0	1,1
Agosto	106,5	0,1	-0,1	99,9	-0,1	-0,5	**101,2**	**0,1**	**1,3**
Settembre	106,0	-0,5	0,0	99,9	0,0	0,0			
Ottobre	106,0	*0,0*	-0,1	99,9	0,0	0,0			
Novembre	106,0	0,0	0,1	99,9	0,0	0,0			
Dicembre	105,9	-0,1	0,0	100,2	0,3	0,4			
Media Annua	**106,1**	**0,0**	**-0,3**	**99,8**	**0,0**	**-0,2**			

Divisioni di spesa

L'analisi generale delle divisioni di spesa a livello congiunturale mostra aumenti per Servizi ricettivi e di ristorazione (+2,2%), Trasporti (+1,3%), Bevande alcoliche e tabacchi (+0,4%), Comunicazioni (+0,1%); in diminuzione l'indice per Prodotti alimentari e bevande analcoliche (-0,8%), Servizi sanitarie e spese per la salute (-0,2%); invariato l'indice per Abbigliamento e calzature, Abitazione, acqua, elettricità e combustibili, Mobili, articoli e servizi per la casa, Ricreazione, spettacoli e cultura, Istruzione, Altri beni e servizi.

Indici dei prezzi al consumo NIC, per divisione di spesa

Agosto 2017, variazioni percentuali congiunturali

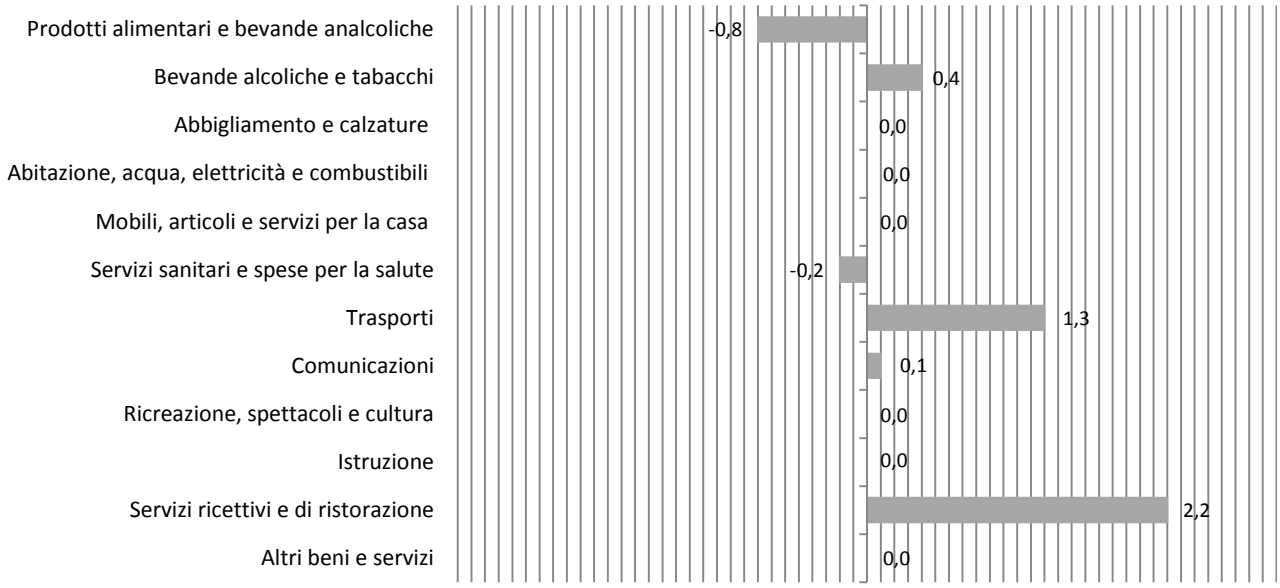

Rispetto a Agosto 2016 i tassi di crescita si registrano per Abitazione, acqua, elettricità e combustibili (+3,4%), Trasporti (+3,1%), Servizi ricettivi e di ristorazione (+1,8%), Prodotti alimentari e bevande analcoliche (+1,3%), Ricreazione, spettacoli e cultura (+1,2%), Abbigliamento e calzature (+0,8%), Mobili articoli e servizi per la casa (+0,5), Bevande alcoliche e tabacchi (+0,4%), Servizi sanitari e spese per la salute (+0,2%), Altri beni e servizi (+0,1%); in diminuzione l'indice per Istruzione (-2,7%), Comunicazioni (-1,7%).

Indici dei prezzi al consumo NIC, per divisione di spese

Agosto 2017, variazioni percentuali tendenziali

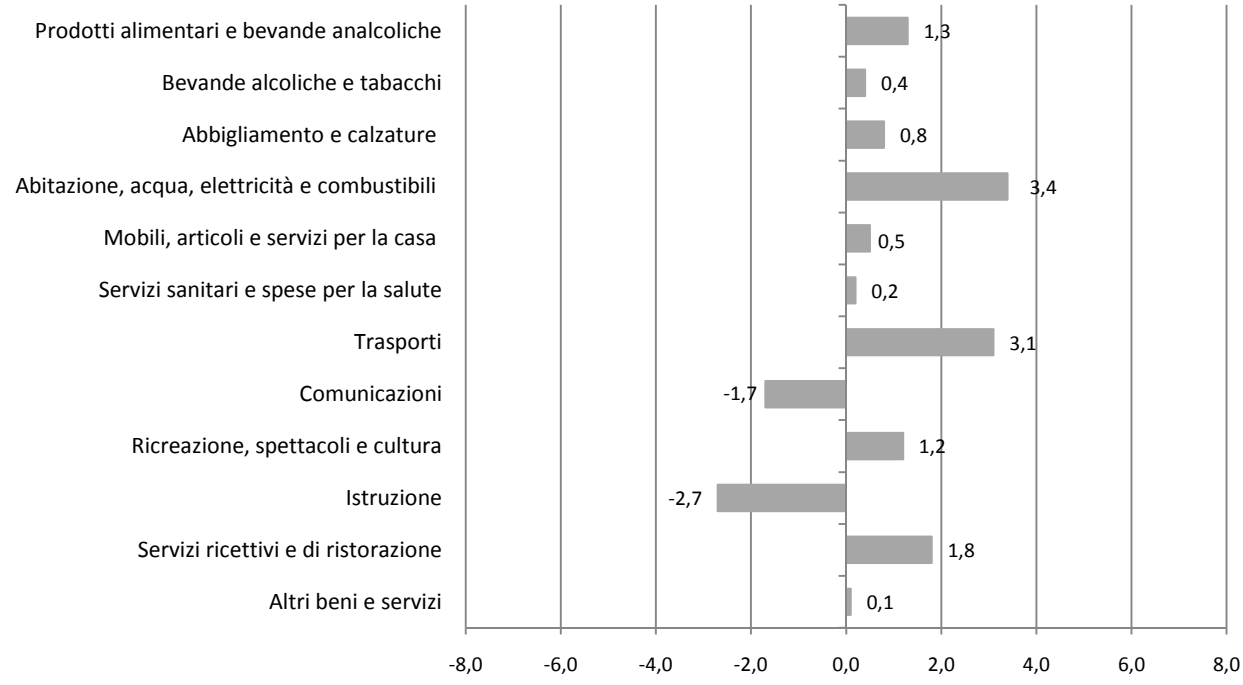

Indici dei Prezzi al consumo NIC, per divisione di spesa
Agosto2017, indici e variazioni percentuali (base 2015=100)

DIVISIONI	Indici	Variazioni %	
	Agosto 2017	Ago. - 2017 / Lug. - 2017	Ago. - 2017 / Ago. - 2016
Prodotti alimentari e bevande analcoliche	100	-0,8	1,3
Bevande alcoliche e tabacchi	102,6	0,4	0,4
Abbigliamento e calzature	100,9	0,0	0,8
Abitazione, acqua, elettricità e combustibili	101,1	0,0	3,4
Mobili, articoli e servizi per la casa	100,6	0,0	0,5
Servizi sanitari e spese per la salute	100,8	-0,2	0,2
Trasporti	102,2	1,3	3,1
Comunicazioni	97,4	0,1	-1,7
Ricreazione, spettacoli e cultura	101,8	0,0	1,2
Istruzione	97,4	0,0	-2,7
Servizi ricettivi e di ristorazione	105,9	2,2	1,8
Altri beni e servizi	100,7	0,0	0,1
Indice generale	**101,2**	**0,1**	**1,3**

L' analisi per le **classi di prodotto**, all'interno di ciascuna divisione di spesa, evidenzia le seguenti dinamiche congiunturali e tendenziali:

Prodotti alimentari e bevande analcoliche

Dinamiche congiunturali: in aumento l'indice per Oli e grassi (+0,4%), Pesci e prodotti ittici e Zucchero, confetture, miele, cioccolato e dolciumi (per entrambi +0,1%); in diminuzione l'indice per Frutta (-7,5%), Vegetali (-0,8%), Acqua minerale, bevande analcoliche, succhi di frutta e verdura (-0,3%), Pane e cereali (-0,2%), Latte, formaggi e uova (-0,1%); invariato l'indice per Carni, Prodotti alimentari n.a.c. , Caffè, tè e cacao.

Dinamiche tendenziali: gli aumenti più marcati si evidenziano per Frutta (+7,6%), Oli e grassi (+6,5%), Pesci e prodotti ittici (+1,6%), Acque minerali bevande analcoliche, succhi di frutta e verdura (+1,5%), Pane e cereali (+1,2%), Carni (+1,1%), Zucchero, confettura, miele, cioccolato e dolciumi e Prodotti alimentari n.a.c. (per entrambi +1%), Latte, formaggi e uova (+0,9%), Caffè, tè e cacao (+0,8%); in diminuzione l'indice per Vegetali (-3,6%);

Bevande alcoliche e tabacchi

Dinamiche congiunturali: in aumento l'indice per Birre (+0,7%), Tabacchi 0,5%), Vini (+0,1%); invariato l'indice per Alcolici.

Dinamiche tendenziali: in aumento l'indice per Birre (+3,4%), Alcolici (+1,4%) Tabacchi (+0,2%); in diminuzione l'indice per Vini (-0,5%).

Abbigliamento e calzature

Dinamiche congiunturale: invariato l'indice per Indumenti, Altri articoli d'abbigliamento e accessori per l'abbigliamento, Servizi di lavanderia**,** riparazione e noleggio abiti, Scarpe ed altre calzature, Riparazione e noleggio calzature.

Dinamiche tendenziali: in aumento l'indice per Riparazione e noleggio calzature (+2,1%), Servizi di lavanderia, riparazione e noleggio abiti (+1%), Indumenti e Altri articoli da abbigliamento e accessori per l'abbigliamento (per entrambi +0,8%), Scarpe e altre calzature (+0,7%).

Abitazione, acqua, energia elettrica gas e altri combustibili

Dinamiche congiunturale: in aumento l'indice per Gasolio per riscaldamento (+1,1%), Prodotti per la riparazione e la manutenzione della casa (+0,5%), Servizi per la riparazione e manutenzione della casa (+0,1%); rimane invariato l'indice per Affitti reali per l'abitazione principale, Fornitura acqua, Raccolta rifiuti, Altri servizi per l'abitazione n.a.c., Energia elettrica, Gas, Combustibili solidi.

Dinamiche tendenziali: in aumento l'indice per Altri servizi per l'abitazione n.a.c (+12,7%), Energia elettrica (+8,8%), Gas (+5,2%), Gasolio per riscaldamento (+4%), Prodotti per la riparazione e la manutenzione della casa (+2,1%), Combustibili solidi (+1,4%), Servizi per la riparazione e manutenzione della casa (+0,4%), Affitti reali per l'abitazione principale (+0,1%); in diminuzione l'indice per Raccolta rifiuti (-2,7%); rimane invariato l'indice per Fornitura acqua.

Mobili, articoli e servizi per la casa

Dinamiche congiunturali: in aumento l'indice per Grandi utensili ed attrezzature per la casa e il giardino (+0,3%), Articoli tessili per la casa (+0,1%), Cristalleria, stoviglie e utensili domestici (+0,1%), Piccoli utensili ed accessori vari (+0,1%); in diminuzione l'indice per Piccoli elettrodomestici (-0,3%); rimane invariato l'indice per Mobili e arredi, Tappeti e altri rivestimenti per pavimenti, Riparazione di mobili, arredi e rivestimenti per pavimenti, Grandi apparecchi domestici elettrici e non, Riparazione di apparecchi per la casa, Beni non durevoli per la casa, Servizi per la pulizia e la manutenzione della casa.

Dinamiche tendenziali: in aumento l'indice per Grandi utensili ed attrezzature per la casa ed il giardino (+3,7%), Tappeti ed altri rivestimenti per pavimenti (+2,2%), Mobili e arredi (+0,8%), Piccoli utensili ed accessori vari (+0,8%), Cristalleria, stoviglie e utensili domestici (+0,8%), Articoli tessili per la casa (+0,5%), Piccoli elettrodomestici (+0,3%), Servizi per la pulizia e la manutenzione della casa (+ 0,2%); in diminuzione l'indice per Grandi apparecchi domestici elettrici e non e Beni non durevoli per la casa (per entrambi -0,1%); invariato l'indice per Riparazione di mobili, arredi e rivestimenti per pavimenti, Riparazione di apparecchi per la casa.

Servizi sanitari e spese per la salute

Dinamiche congiunturali: in aumento l'indice per Altri prodotti medicali (+0,9%); in diminuzione l'indice per Prodotti farmaceutici (-0,1%); rimane invariato l'indice per Servizi medici, Servizi dentistici, Servizi paramedici, Servizi ospedalieri, Attrezzature ed apparecchi terapeutici.

Dinamiche tendenziali: in aumento l'indice per Servizi dentistici (+4,7%), Altri prodotti medicali (+2,7%); Servizi medici (+0,6%); in diminuzione l'indice per Prodotti farmaceutici (-1,4%), Attrezzature ed apparecchi terapeutici (-1,1%); invariato l'indice per Servizi paramedici, Servizi ospedalieri.

Trasporti

Dinamiche congiunturali: in aumento l'indice per Trasporto aereo passeggeri (+26%), Trasporto marittimo e per vie d'acqua interne (+22,8%), Carburanti e lubrificanti per mezzi di trasporto privati (+0,9%), Manutenzione e riparazione mezzi di trasporto privati (+0,1%); in diminuzione l'indice per Trasporto passeggeri su rotaia (-1%); invariato l'indice per Automobili, Biciclette, Motocicli e ciclomotori, Pezzi di ricambio e accessori per mezzi di trasporto privati, Altri servizi relativi ai mezzi di trasporto privati, Trasporto passeggeri su strada, Trasporto multimodale passeggeri, Acquisto di altri servizi di trasporto.

Dinamiche tendenziali: in aumento l'indice per Trasporto marittimo e per vie d'acqua interne (+27,3%), Trasporto aereo passeggeri (+19,8%), Trasporto passeggeri su rotaia (+6,9%), Carburanti e lubrificanti per mezzi di trasporto privati (+4,9%), Motocicli e ciclomotori (+1,8%), Biciclette (+1,4%), Trasporto multimodale passeggeri (+1%), Pezzi di ricambi e accessori per mezzi di trasporto privati (+0,9%), Trasporto passeggeri su strada (+0,5%), Altri servizi relativi ai mezzi di trasporto privati (+0,4%); invariato l'indice per Automobili, Manutenzione e riparazione mezzi di trasporto privati, Acquisto di altri servizi di trasporto.

Comunicazioni

Dinamiche congiunturali: in aumento l'indice per Apparecchi telefonici e telefax (+0,9%), Servizi di telefonia e telefax (+0,1%); invariato l'indice per Servizi postali.

Dinamiche tendenziali: in aumento l'indice per Sevizi postali (+4,1%); in diminuzione l'indice per Apparecchi telefonici e telefax (-6,7%), Servizi di telefonia e telefax (-1,5%).

Ricreazione spettacoli e cultura

Dinamiche congiunturali: in aumento l'indice per Pacchetti vacanza (+9,3%), Servizi ricreativi e sportivi (+1,2%), Apparecchi per il trattamento dell'informazione (+1,1%), Strumenti musicali e beni durevoli per ricreazione al coperto (+0,8%), Articoli di cartoleria e materiale da disegno e Apparecchi di ricezione registrazione e riproduzione di suoni (per entrambi +0,4%), Animali domestici e relativi prodotti (+0,1%); in diminuzione l'indice per Supporti di registrazione (-5,4%), Servizi culturali (-2%), Apparecchi fotografici e cinematografici e strumenti ottici (-1,1%), Giochi, giocattoli e hobby (-0,8%), Libri (-0,6%); invariato l'indice per Beni durevoli per ricreazione all'aperto, Articoli sportivi, per campeggio e attività all'aperto, Articoli per giardinaggio, piante e fiori, Giornali e periodici, Servizi veterinari e altri servizi per animali domestici, Giochi,lotterie e scommesse.
Dinamiche tendenziali: in aumento l'indice per Supporti di registrazione (+5,8%), Giochi, giocattoli e hobby (+4,6%), Articoli per giardinaggio, piante e fiori (+2,8%), Servizi culturali (+2,4%), Giornali e periodici (+1,6%), Beni durevoli per ricreazione all'aperto (+1,5%), Libri (+1,5%), Articoli di cartoleria e materiali da disegno (+1,5%), Animali domestici e relativi prodotti (+0,9%), Strumenti musicali e beni durevoli per ricreazione al coperto (+0,8%), Pacchetti vacanza (+0,7%), Servizi veterinari e altri servizi per animali domestici (+0,5%), Articoli sportivi per campeggio e attività ricreative all' aperto (+0,4%), in diminuzione l'indice per Apparecchi per il trattamento dell'informazione (-2,2%), Apparecchi fotografici e cinematografici e strumenti ottici (-1,8%), Apparecchi di ricezione, registrazione e riproduzione di suoni (-1,5%), Servizi ricreativi e sportivi (-0,6 %); rimane invariato l'indice per Giochi lotterie e scommesse.

Istruzione

Dinamiche congiunturali: invariato l'indice per Scuola dell'infanzia ed istruzione primaria, Istruzione secondaria, Istruzione universitaria, Corsi d'istruzione e di formazione.
Dinamiche tendenziali: in diminuzione l'indice per Scuola dell'infanzia ed istruzione primaria (-4,6%), Istruzione universitaria (-3,5%); invariato l'indice per Istruzione secondaria e Corsi di istruzione e di formazione.

Servizi ricettivi e di ristorazione

Dinamiche congiunturali: in aumento l' indice per Servizi di alloggio (+10,5%);
invariato l'indice per Ristoranti bar e simili, Mense.
Dinamiche Tendenziali: in aumento l'indice per Mense (+20,6%), Ristoranti bar e simili (+1,4%); in diminuzione l'indice per Servizi di alloggio (-0,6%).

Altri beni e servizi

Dinamiche congiunturali: in aumento l'indice per Gioielleria ed orologeria (+0,4%), Altri servizi finanziari n.a.c. (+0,1%); in diminuzione l'indice per Altri apparecchi non elettrici, articoli e prodotti per la cura della persona (-0,1%); rimane invariato l'indice per Servizi di parrucchiere e trattamenti di bellezza, Apparecchi elettrici per la cura della persona, Altri effetti personali, Assistenza sociale, Servizi assicurativi connessi alla all'abitazione, Servizi Assicurativi connessi alla salute, Assicurazioni sui mezzi di trasporto, Altri servizi n.a.c..
Dinamiche Tendenziali: in aumento l'indice per Servizi assicurativi connessi all'abitazione (+10,3%), Servizi di parrucchiere e trattamenti di bellezza (+2%), Altri effetti personali (+0,9%), Apparecchi elettrici per la cura della persona (+0,7%), Assistenza sociale (+0,4%), Altri apparecchi non elettrici, articoli e prodotti per la cura della persona (+0,2%), Altri servizi n.a.c. (+0,1%); in diminuzione l'indice per Gioielleria ed orologeria (-1,9%), Assicurazioni sui mezzi di trasporto (-1,3%), Altri servizi finanziari n.a.c. (-0,8%), Servizi assicurativi connessi alla salute (-0,1%).

Prodotti per frequenza di acquisto

Indici dei prezzi al consumo NIC, per prodotti a diversa frequenza di acquisto
Agosto 2017, indici e variazioni percentuali (base 2015= 100)

Tipologie di prodotto	Indici	Variazioni %	
	Agosto - 2017 (base 2015=100)	**Mensile** Ago. - 2017 / Lug. - 2017	**Tendenziale** Ago. - 2017 / Ago. - 2016
Alta frequenza di acquisto	100,6	-0,3	1,5
Media frequenza di acquisto	102	0,6	1,4
Bassa frequenza di acquisto	100,9	0	0,2
Indice generale	**101,2**	**0,1**	**1,3**

Glossario

Prodotti ad alta frequenza di acquisto: includono, oltre ai generi alimentari, le bevande alcoliche e analcoliche, i tabacchi, le spese per l'affitto, i beni non durevoli per la casa, i servizi per la pulizia e manutenzione della casa, i carburanti, i trasporti urbani, i giornali e i periodici, i servizi di ristorazione, le spese di assistenza,

Prodotti a media frequenza di acquisto: comprendono, tra gli altri, le spese di abbigliamento, le tariffe elettriche e quelle relative all'acqua potabile e lo smaltimento dei rifiuti, i medicinali, i servizi medici e quelli dentistici, i trasporti stradali, ferroviari marittimi e aerei, i servizi postali e telefonici, i servizi ricreativi e culturali, i pacchetti vacanze, i libri, gli alberghi e gli altri servizi di alloggio,

Prodotti a bassa frequenza di acquisto: comprendono gli elettrodomestici, i servizi ospedalieri, l'acquisto dei mezzi di trasporto, i servizi di trasloco, gli apparecchi audiovisivi, fotografici e informatici, gli articoli sportivi,

Variazione congiunturale: variazione rispetto al periodo precedente,

Variazione tendenziale: variazione rispetto allo stesso periodo dell'anno precedente,